

Osobna iskaznica fonda na dan 31. 3. 2011.

Vrsta fonda: novčani

## OSNOVNI PODACI

Datum osnivanja fonda: 21. 7. 2000.

Valuta fonda: HRK

Rizičnost fonda: vrlo niska

Imovina pod upravljanjem na dan 31. 3. 2011.: 2.344.251.903 HRK

Ulaznih i izlaznih naknada nema

Naknada za upravljanje: 0,90% godišnje

Naknada depozitne banke: 0,11% godišnje

Optimalno trajanje ulaganja: kratkoročna ulaganja unutar godinu dana, uz najkraće preporučeno ulaganje od tri dana

Minimalna vrijednost ulaganja: minimalna uplata u fond pri jednokratnom načinu ulaganja je 2.000 kn, odnosno 100 kn prilikom ulaganja koje predstavlja investicijski plan (za razdoblje ne kraće od 12 mjeseci)

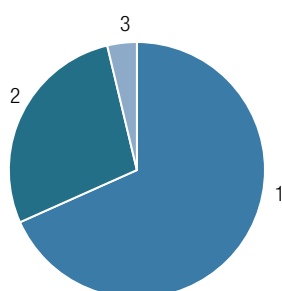
## CILJ I STRATEGIJA ULAGANJA FONDA:

Ostvarenje stalnog porasta vrijednosti udjela izražene u kunama uz visoku sigurnost ulaganja investiranjem imovine fonda pretežno u portfelj niskorizičnih dužničkih vrijednosnih papira i instrumenata tržišta novca (trezorski zapisi, komercijalni zapisi, depoziti).

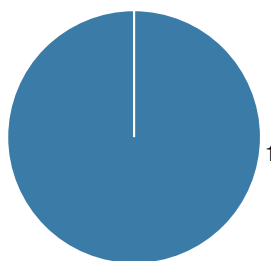
## KOME JE FOND NAMIJENJEN:

Svim fizičkim i pravnim osobama koje žele uložiti svoje viškove kunskih sredstava na kraći rok uz visoku sigurnost uloga i prinose primjerene vrlo niskoj rizičnosti fonda, odnosno ulagačima sa konzervativnom strategijom ulaganja koji svoja sredstva ne žele izložiti fluktuacijama cijena rizičnijih financijskih instrumenata.

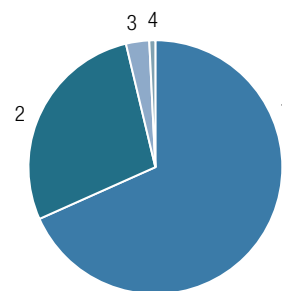
### VRSTE VRIJEDNOSNICA



### GEOGRAFSKA STRUKTURA



### GOSPODARSKI SEKTORI



1	Instrumenti tržišta novca	68,32%
2	Državni dužnički vrijednosni papiri	27,95%
3	Korporativni dužnički vrijednosni papiri	3,73%

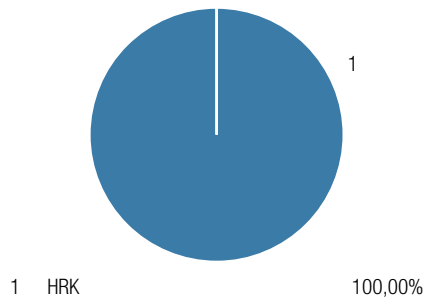
1	Hrvatska	100,00%
---	----------	---------

1	Financije	68,32%
2	Državni dužnički vrijednosni papiri	27,95%
3	Infrastruktura	2,96%
4	Potrošnja	0,77%

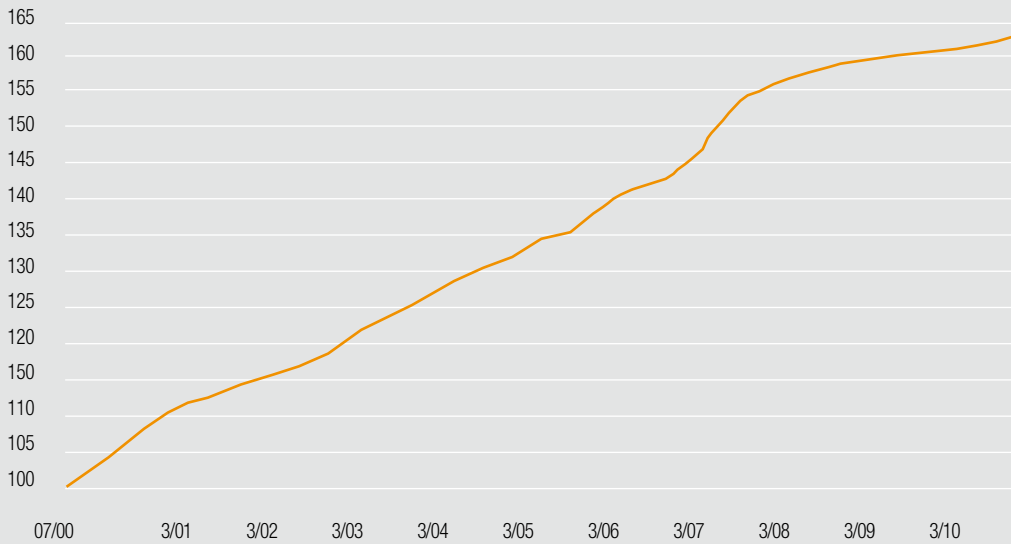
**TOP 10 ULAGANJA**

Trezorski zapis MF	CROTBO 06/16/11	4,51%
Trezorski zapis MF	CROTBO 06/30/11	3,00%
Trezorski zapis MF	CROTBO 09/22/11	2,80%
Trezorski zapis MF	CROTBO 06/09/11	2,80%
Trezorski zapis MF	CROTBO 11/10/11	2,54%
Obveznica Hrvatska		
elektroprivreda d.d.	HRELEC 5 11/13	2,14%
Depozit		1,96%
Depozit		1,84%
Trezorski zapis MF	CROTBO 07/07/11	1,71%
Trezorski zapis MF	CROTBO 03/15/12	1,67%

**VALUTNA STRUKTURA**



**KRETANJE CIJENE UDJELA OD OSNIVANJA**



**PRINOSI NA DAN 31. 3. 2011.**

Cijena udjela (HRK) na dan 31. 3. 2011.	163,8556
Prinos u zadnjih godinu dana	2,27%
Prinos od početka godine*	2,70%
Prinos u 2010.	2,33%
Prinos u 2009.	8,75%
Prinos u 2008.	5,61%
Prinos u 2007.	4,13%
Prinos u 2006.	3,23%
Prinos u 2005.	4,63%
Prinos u 2004.	4,69%
Prinos u 2003.	2,71%
Prinos u 2002.	3,51%
Prinos u 2001.	7,11%
Prosječan godišnji prinos od osnivanja	4,72%

3/11 \* Prinos na godišnjoj razini

Članovi Uprave Društva nisu članovi niti jednog nadzornog odbora. Imovina fonda nije uložena u neuvrštene vrijednosne papire prema Članku 3. Pravilnika o dozvoljenim ulaganjima i ograničenjima ulaganja otvorenih investicijskih fondova s javnom ponudom.

**VAŽNA NAPOMENA**

Prinosi iz prošlosti imaju informativni karakter i ne predstavljaju indicaciju mogućih prinosa u budućnosti. Cijena udjela može oscilirati. Prinos je izražen nakon odbitka svih troškova fonda osim eventualnih ulaznih ili izlaznih naknada. Naknada za upravljanje i naknada depozitne banke uključene su u cijenu udjela. Izlazne naknade obračunavaju se prilikom prodaje ili zamjene udjela. Prije ulaganja svakako se upoznajte s prospektom i statutom fonda te se obratite vašem osobnom bankaru, savjetniku ili ZB Investu. Prospekti i statuti fondova dostupni su u svim poslovnicama Zagrebačke banke, ZB Investu ili na [www.zbi.hr](http://www.zbi.hr).