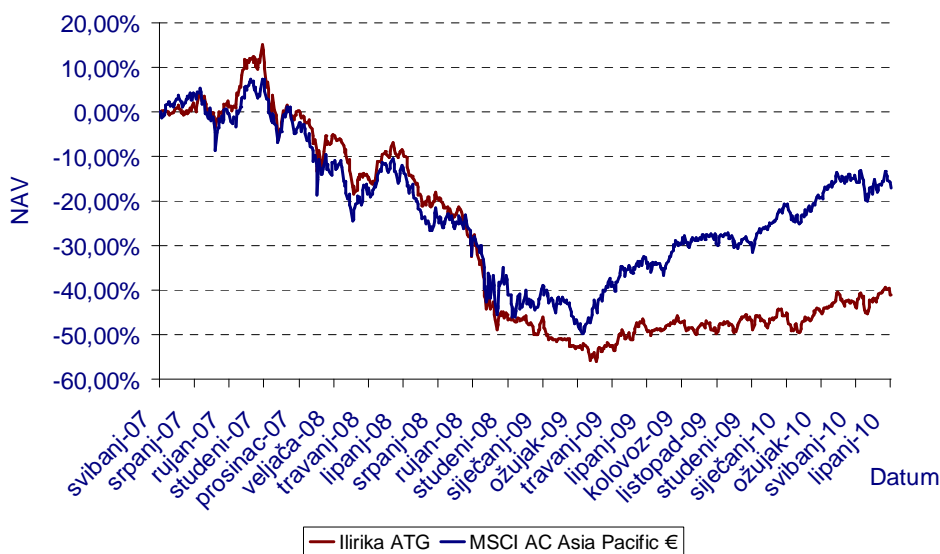


INVESTICIJSKA POLITIKA

Fond je namijenjen podjednako individualnim i institucionalnim investitorima, što znači da u njega mogu ulagati i fizičke i pravne osobe s interesom da se njihova slobodna novčana sredstva investiraju na odabranim financijskim tržištima Azije, što prije svega podrazumijeva dionice izdavatelja sa sjedištem u Japanu, Indoneziji, Indiji, Kini, Singapuru, Južnoj Koreji, Tajvanu te azijskom dijelu Rusije. Investicijskom politikom Fonda utvrđeno je da se sredstva također jednim dijelom mogu ulagati i u obveznice izdavatelja iz spomenutih zemalja te dionice i obveznice iz ostalih zemalja OECD-a, EU-a te CEFTA-e. Ipak ulagatelji moraju biti svjesni da su spomenuta ulaganja navedena isključivo kao dodatna sigurnost kako bi Fond, u slučaju većih poremećaja na dioničkim tržištima Azije, mogao prebaciti sredstva u manje rizične plasmane. Ciljana strategija ulaganja Fonda su dionice izdavatelja iz Azije.

KRETANJE NAV-a



30.06.2010. NAV = 58,9086 EUR

OSNOVNI PODACI O FONDU

- Početna vrijednost: 100 EUR
- Valuta fonda: EUR
- Datum osnivanja: 23.05.2007

Depozitna banka: Privredna banka Zagreb d.d.

Revizori: Revidens d.o.o.

Nadzor: Hrvatska agencija za nadzor financijskih usluga (HANFA)

PRINOSI

Od osnivanja:	-41,09%
Prosječan godišnji prinos (PGP)	-15,66%
U 2007. godini	-0,91%
U 2008. godini	-48,42%
U 2009. godini	5,18%
U 2010. godini	9,59%
U lipnju	2,49%

IMOVINA FONDA

U kunama: 5.463.139,44

U eurima: 759.459,74

ULAZNA I IZLAZNA  
NAKNADA

ULAZNA NAKNADA

IZLAZNA NAKNADA

Do 500.000 hrk	3%	0,0%
od 500.000,01 hrk – 1.000.000 hrk	2%	
od 1.000.000,01 hrk – 1.500.000 hrk	1%	
iznad 1.500.000 hrk	0%	

MINIMALNI IZNOS ULAGANJA

Prva uplata: minimalno 100,00 EUR u kunsjoj protuvrijednosti

Daljnje uplate: minimalno 50,00 EUR u kunsjoj protuvrijednosti

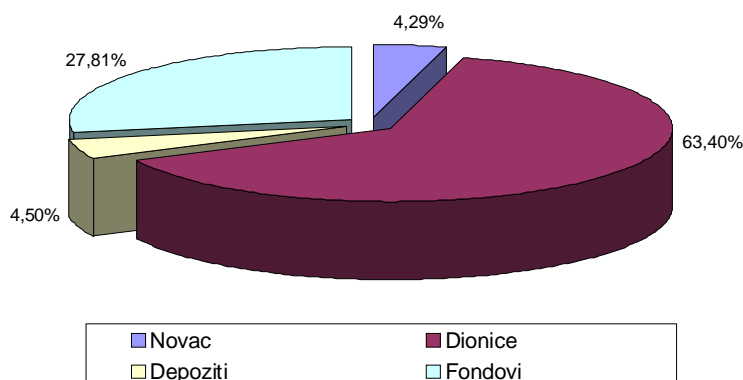
NAKNADA ZA UPRAVLJANJE I  
NAKNADA DEPOZITNOJ BANCII

Naknada za upravljanje: 3,50 % na godišnjoj osnovi

Naknada depozitnoj bancii: 0,25 % na godišnjoj osnovi

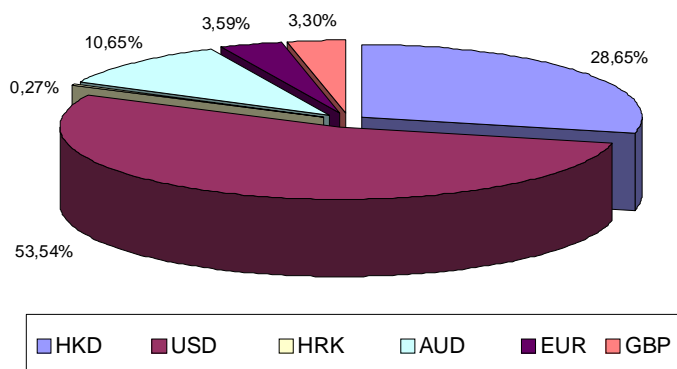
IZLOŽENOST IMOVINE FONDA  
PREMA VRSTI  
FINANCIJSKE IMOVINE U  
ODNOSU NA UKUPNU IMOVINU  
FONDA

30.06.2010.



IZLOŽENOST IMOVINE FONDA  
VALUTAMA

30.06.2010.

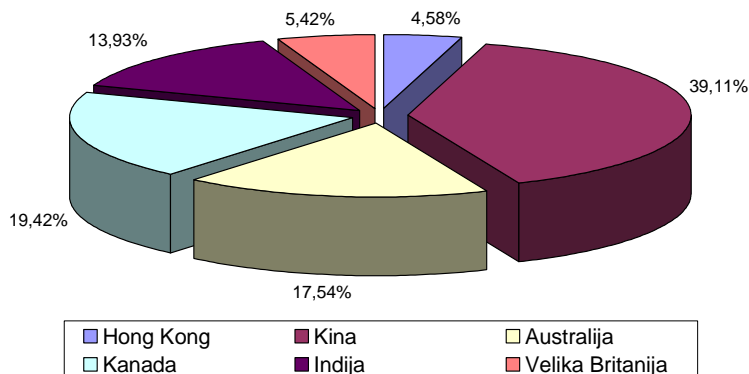




ILIRIKA

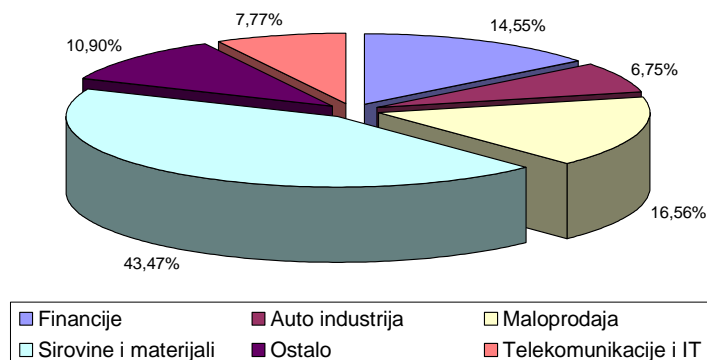
IZLOŽENOST IMOVINE  
VLASNIČKIH VP PO  
DRŽAVAMA, SKUPINAMA  
DRŽAVA ILI REGIJAMA

30.06.2010.



IZLOŽENOST IMOVINE  
VLASNIČKIH VP  
GOSPODARSKIM SEKTORIMA

30.06.2010.



TOP DESET  
POZICIJA

OIF Ilirika Azijski Tigar na dan: 30.6.2010		
Market Vectors Indonesia Index ETF	IDX US	7,76%
iShares MSCI Singapore	EWS US	6,47%
Goldcorp Inc	GG US	6,15%
Barrick Gold Corporation	ABX US	6,13%
Bank of China Ltd	3988 HK	5,30%
Zhaojin Mining Industry Company Ltd.	1818 HK	5,06%
Patni Computer Systems - ADR	PTI US	4,91%
Rio Tinto Limited	RIO AU	4,63%
Anta Sports Products	2020 HK	4,49%
Kratkoročni depoziti	Depozit	4,49%

Napomena: - Izloženost top 10 pozicija u odnosu na neto vrijednost imovine  
- Izloženost fonda prema nevrštenim vrijednosnim papirima iznosi 0%

Navedeni prinosi iz prošlosti imaju informativan karakter i ne predstavljaju indicaciju mogućih prinosa u budućnosti. Investiranje u investicijske fondove veže uz sebe određene rizike pa je stoga važno upoznati se s prospektom i statutom pojedinog fonda. Ovaj newsletter je namijenjen klijentima Ilirike investments d.o.o. i ne bi se trebao koristiti kao osnova za donošenje investicijskih odluka. Informacije sadržane u newsletteru temelje se na izvorima za koje Ilirika investments d.o.o. smatra pouzdanim, ali ne može jamčiti za njih.